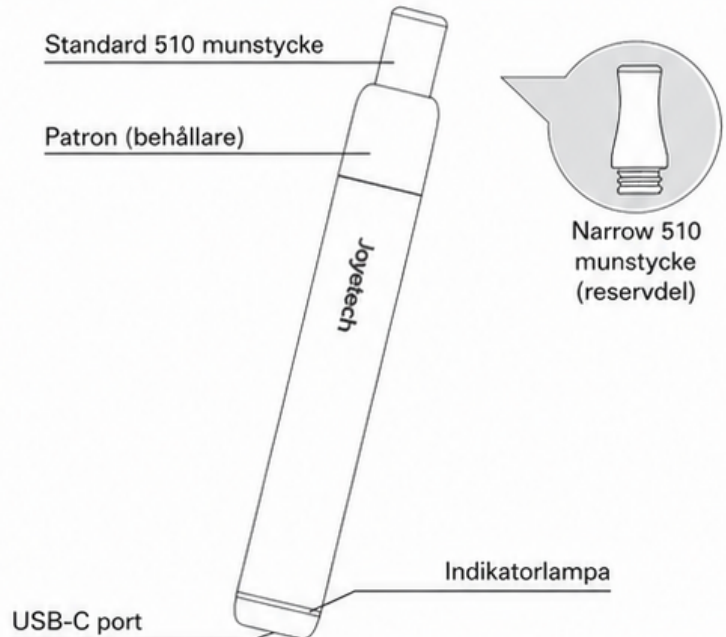
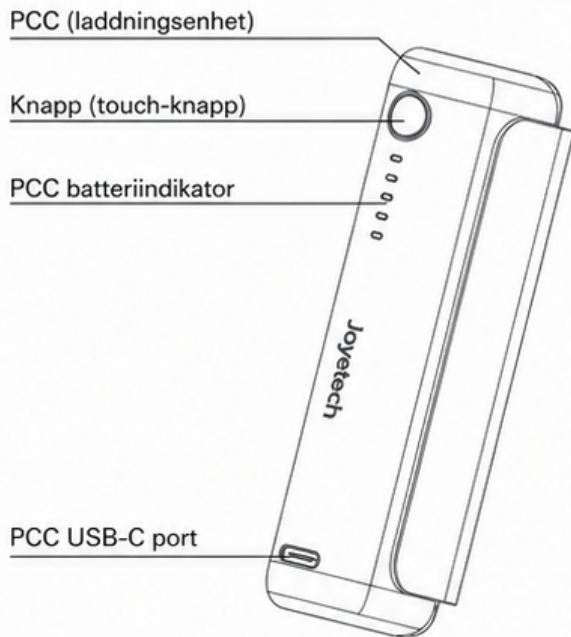




eRoll Slim Fullständigt kit

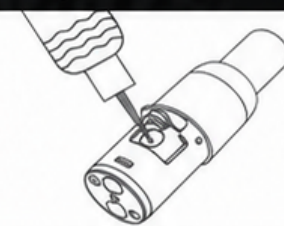


 Narrow 510
 munstycke
 (reservdel)

eRoll Slim PCC (laddningsenhet)



eRoll Slim Vape Pen (vape-enhet)

Påfyllning av e-vätska



Batterinivå för vape-enhet	Indikatorlampa
100%–70%	Grön
70%–30%	Blå
≤ 30%	Röd

BRUKSANVISNING

Tack för att du valde Joyetech! Läs denna bruksanvisning noggrant innan du använder den. Om du behöver ytterligare information eller har några frågor om produkten kan du kontakta din lokala Joyetech-agent eller besöka vår webbplats på www.joyetech.com.

KONTROLLERA ÄKTHETEN

- Skrapa bort beläggningen på baksidan av förpackningen för att se dina säkerhetskoder.
- Besök www.joyetech.com/security-code/ och ange de digitala koderna (16 siffror) i sekvens för att kontrollera äktheten.
- Om du har några ytterligare frågor är du välkommen att kontakta vår kundtjänst (service@joyetech.com).

HUR MAN ANVÄNDER PRODUKTEN

- Fyll e-vätskan:** Öppna påfyllningsproppen på sidan. Injicera e-vätskan genom påfyllningshålet. Överfyll inte. Vänta fem minuter före användning för att låta spolen helt mättas.
- Installera patronen:** Sätt bara in patronen i enheten.
- E-röka med den:** Andas bara in genom munstycket för att njuta av ångan.
- Laddning av eRoll Slim**
 - Ladda eRoll Slim enheten genom att sätta i PCC. Vid laddning tänds LED-andningslampan. När den är fulladdad släcks LED-lampan.
 - Ladda enheten genom att ansluta botten av eRoll Slim till el-adaptorn med en USB-C kabel, andra änden av vilken kopplas med en dator eller en vägg adapter. När det är fulladdat släcks indikatorlampan.
- Laddning av PCC**

Ladda PCC-enheten genom att ansluta den med en dator eller en el-adaptor via en USB-C kabel. När det är fulladdat släcks indikatorlampan. Om det finns e-cigarett i PCC:n kommer den att vibrera och PCC-lampan lyser under laddning. Om e-cigaretten inte finns i PCC:n är det bara PCC-lampan som lyser.
- Indikator för batterinivå för PCC**

Tryck på knappen, lampan visar batterinivån som nedan; Tryck på knappen igen för att släcka indikatorlampan.

Indikatorljus ↑					
Batteriets tillstånd	80%–100%	60%–80%	40%–60%	20%–40%	≤ 20%

FUNKTIONER

Smart vibrationsvarning: Enheten kommer att vibrera när den upptäcker att PCC var ansluten. Enheten designad av Joyetech.
Skydd mot låg spänning: När öppningen i batteriet i eRoll Slim är mindre än 3.3V, blinkar LED 10 gånger.
Skydd mot kortslutning: Om kortslutning uppstår, Ingen batteriutgång, LED-lampan blinkar i 5 gånger.

Garanti

Se garantikortet.

Varningar

- Förvara utom räckhåll för barn.
- Denna produkt rekommenderas inte för användning av ungdomar, icke-rökare, gravida eller ammande kvinnor eller personer som är allergiska/känsliga för nikotin.

Kontraindikation

- Försök inte reparera produkten själv eftersom skada eller personskada kan uppstå.
- Lämna inte produkten i höga temperaturer eller fuktiga förhållanden, annars kan den skadas. Den korrekta driftstemperaturen för enheten är mellan -5 °C ~ 50 °C och den korrekta laddningstemperaturen är 0 °C ~ 50 °C.
- Använd inte denna produkt för andra ändamål än vaping och svälj inte e-vätskan.

Möjliga sidoeffekter

- Denna produkt kan vara hälsofarlig och innehåller nikotin som är beroendeframkallande.
- För personer som får biverkningar efter att ha använt denna produkt rekommenderas de att använda e-vätska med lägre nikotinstyrka, alternativt inte använda nikotin alls.