VOOPOO

Svenska

Tack för ditt köp av en VOOPOO-produkt. För att du ska få ut så mycket som möjligt av alla funktioner i produkten, läs noggrant igenom bruksanvisningen och detaljerade funktionsinstruktioner innan du använder produkten. Om du har problem med användning av denna produkt, vänligen kontakta din lokala återförsäljare eller besök vår officiella webbplats på www.voopoo.com.

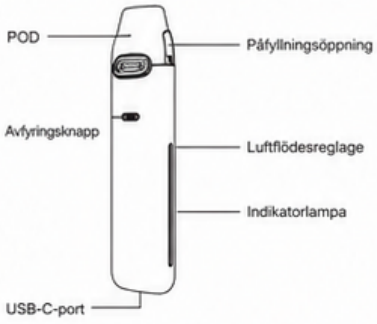

Specifikationer

Storlek: 113,7*28,5*15 mm
Effektområde: 5–30 W
Batteri: 1500 mAh (inbyggt)
Utspänning: 3,2–4,2 V
Laddningsspänning: 5 V/1 A
Motståndsområde: 0,4–3,0 Ω
E-vätska kapacitet: 3 ml (Standard & US Version) / 2 ml (TPD Version)
Kompatibilitet: Alla VMATE-kartidger

Säkerhetsskydd

- Övertidsskydd: 5 s
- Kortslutningsskydd
- Låg batterinivå-skydd
- Överladdningsskydd
- Överhettningsskydd
- Utgångs överströmsskydd

Användningssteg

Steg 1. Fyll på e-vätska i podden
Dra ut podden, öppna påfyllningsöppningen och fyll i e-vätska. Det rekommenderas att fylla upp till två tredjedelar.

Steg 2. Börja använda enheten
Sätt i podden i enheten.
När du har fyllt på e-vätska i en ny pod, låt den stå i cirka 5 minuter så att vadden blir helt mättad innan användning.

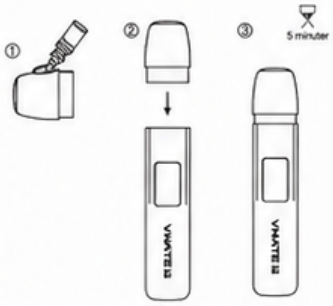

(Luftflödesjustering): Skjut luftflödesreglaget för att justera luftintaget efter din ångningsstil. Om du upplever att draget är för tungt, kan du skjuta reglaget till vänster för att öka luftflödet. När draget känns för löst, kan du skjuta reglaget till höger för att minska luftflödet.

Indikatorlampsfunktioner

Tänds vid användning	Ljusets längd visar den aktuella batterinivån.
Podd ansluten	Grön lampa lyser.
Podd frånkopplad	Röd lampa lyser i 2 sekunder.
Låg batterinivå	Nedre delen av ljuslisten blinkar rött 5 gånger.
Övertid vid vape	Ljuslisten blinkar rött 8 gånger.
Kortslutning	Ljuslisten blinkar rött 2 gånger.
Överhettningsskydd	Röd lampa lyser i 5 sekunder.

Underhåll och rengöring

1. Om du upptäcker kondens på utsidan av podden under användning, torka av den med en torr pappersservett.

2. Vätskan i podden kondenserar och omvandlas sedan till kondens, vilket är oundvikligt.
3. I dagligt bruk kan pappersservetter användas för att torka av anslutningen mellan enheten och atomizern för att undvika dålig kontakt mellan dessa komponenter.
4. Om en liten mängd kondens upptäcks inuti enheten under användning, rekommenderas att ta ut podden, vända på atomizern, återmontera och skaka enheten försiktigt i några sekunder.

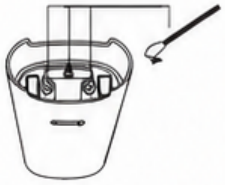

Observera

1. Denna produkt rekommenderas inte för minderåriga, icke-rökare, gravida eller ammande kvinnor, eller personer med hjärtsjukdomar, depression eller astma.
2. Förvara enheten borta från värme, eld och vatten. Förvara enheten i en sval och skuggig plats.
3. Tappa inte, kasta inte och sänk inte ner enheten i vatten.
4. Stäng av eller lås enheten för att undvika oavsiktlig aktivering när du bär med dig den.
5. Använd enheten på ett ansvarsfullt sätt efter din personliga situation. Om du upplever obehag, sluta använda den omedelbart.
6. ÅTERVINNING: Denna produkt får inte kastas som hushållsavfall, istället ska den lämnas in till lämplig insamlingspunkt för återvinning av elektrisk och elektronisk utrustning.
7. Batteriåtervinning: Batteriet i denna produkt får inte behandlas som hushållsavfall, utan ska lämnas in till lämplig insamlingsplats för använda batterier för återvinning.
8. Det rekommenderas att använda den USB-kabel som tillhandahålls av VOOPOO för att ladda enheten.
9. Under långvarig icke-användning av enheten, för att undvika urladdning, rekommenderas det att ladda regelbundet.
10. Förvaringsperioden för utrustningen ska vara inom 3 månader. Den omgivande temperaturen varierar från -5 °C till 30 °C, med en relativ luftfuktighet på 25%–75%RH. Drifttemperaturen för elektronisk cigarett: 0 °C–40 °C!

11. Demontering är förbjuden efter produktfel!
12. Endast för inomhusladdning, använd en UL-certifierad USB-laddare för att ladda enheten för att undvika risk för brand och explosion!

Viktig information

Varning vid flygresor

Det finns risk för e-vätskeläckage vid högt tryck när du reser med flygplan. Separera därför podden från andra viktiga föremål.

Kondens

Det kan finnas lätt kondens av vätska på grund av skillnader i temperatur inomhus och utomhus när du använder enheten. Det är rekommenderat att ta ut podden och skaka den nedåt.

Tillverkare:
Shenzhen Woody Vapes Technology Co., Ltd. (VOOPOO)
Adress: Block 1, Shapuyangong Industry Park, Songgang, Bao'an District, Shenzhen, Guangdong, Kina.
E-post: support@voopoo.com
Webbplats: www.voopoo.com

EC REP
Prolinx GmbH
Brehmstr. 56, 40239 Düsseldorf, Tyskland
Tel: +49 211310546608

UK REP
ACMEFOG COMMERCE LTD
My Business Centre Crown Street, Failsworth, Manchester, England, M35 9BG
Tel: +44 7742767933

VOOPOO

VMATE i2

Användarmanual

Garantivillkor

VOOPOO tillhandahåller reparation eller utbyte under garanti enligt följande villkor.

A. Garantin ger reparation eller utbyte utan kostnad för defekta VOOPOO-produkter inom 90 dagar från inköpsdatum för den ursprungliga användaren.
B. Garantin gäller inte i följande fall:
- Kunden kan inte tillhandahålla detta garantikort och det ursprungliga kvittot för inköpet.
- Skada eller fel som orsakas av felaktig användning eller obehöriga modifieringar.
- Skada eller fel som orsaktas av överdriven kraft eller påverkan och onormala driftsförhållanden (se användarmanualen).
- Skada eller fel som orsaktas av vätskor eller andra ledande vätskor.
- Skada eller fel som orsaktas av användning med komponenter som inte är VOOPOO-original.

C. Garantin täcker inte personlig föremål eller förbrukningsvaror såsom förtolk, podds, coils, batterier, förpackningar etc., men är begränsad till moditen.
D. Garantin gäller inte för skador utan VOOPOO-påverkan även om de är direkt involverade. VOOPOO förbehåller sig rätten till den slutliga beslutet i alla garantifall. VOOPOO kan tolka och revidera innehållet i detta garantikort.
För mer information, besök vår webbplats www.voopoo.com eller e-posta oss på support@voopootech.com.

Inköpsinformation

Produktmodell: _____
Inköpsdatum (baserat på datum på kvittot):
Månad: _____ Dag: _____ År: _____
Butiksinformation:
Butiksnamn: _____
Telefon: _____
Butiksadress: _____
Stad: _____ Land: _____
Postnummer: _____
Kundinformation:
Kundnamn: _____
Telefon: _____
Kundadress: _____
Stad: _____ Land: _____
Postnummer: _____