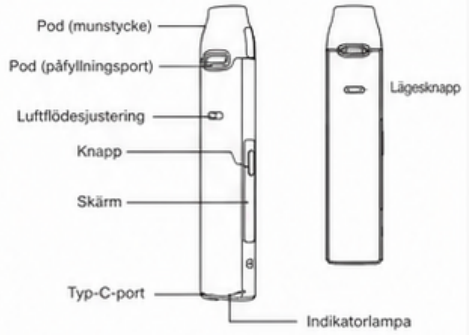

Tack för ditt köp av en VOOPOO-produkt. För att du ska få ut så mycket som möjligt av alla funktioner i produkten, läs noggrant igenom bruksanvisningen och detaljerade funktionsinstruktioner innan du använder produkten för första gången. Om du har problem med denna produkt, vänligen kontakta din lokala återförsäljare eller besök vår officiella webbplats på www.voopoo.com.

Specifikationer

Storlek: 103*28*18,7 mm
Effektområde: 5–30 W
Batteri: 1200 mAh (inbyggt)
Utspänning: 3,2–4,2 V
Laddningsspänning: 5 V / 2 A
Motståndsområde: 0,4–3,0 Ω
E-vätska kapacitet: 3 ml (Standard & US Version) / 2 ml (TPD Version)
Kompatibel med alla VMATE-kartidger

Säkerhetsskydd

- Övertidsskydd: 5 s
- Skydd mot hög temperatur
- Kortslutningsskydd
- Skydd mot överström vid utgång
- Låg batterinivå-skydd
- Maxeffektskydd
- Överhettningsskydd

Step 2. Starta enheten

Sätt i podden i enheten. När du fyllt på e-vätska i en ny pod, låt den stå i cirka 5 minuter så att vattnet blir helt mättat innan användning.

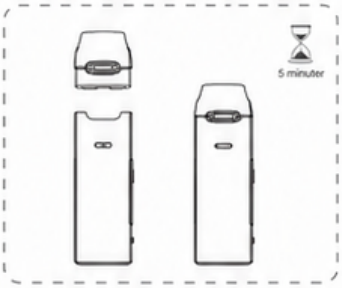

Luftflödesjustering: Skjut luftflödesreglaget för att hitta det luftflödesvolym som passar ditt ångdjups. Känns auto-draget för känsligt kan du skjuta reglaget något mot luftintaget. Vid för hög temperatur kan du skjuta reglaget mot luftintaget för att minska luftflödet.

Funktionsbeskrivning

Slå på enheten: Tryck på knappen 5 gånger i följd.
Fire (använd): Denna produkt har auto-drag-funktion och aktiveras när du drar från podden.
Mode Switch: Växla upp och ned med knappen för att ändra läge.
Power Mode: Användare kan manuellt justera uteffekten efter behov.
ECO-läge: Detta läge minskar effekten och e-vätskeförbrukningen, lämpligt för kartidger med högre motstånd.

När enheten är påslagen, tryck på knappen en gång för att växla mellan strömgränsnittet och grundgränssnittet. När ollka gränssnitt visas på skärmen, tryck länge på knappen för att utföra motsvarande funktioner.

Grundgränssnitt

Tryck och håll ned knappen i 3 sekunder.

Räknar total antal puffar på gränssnittet.

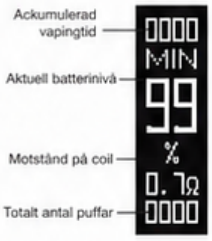

Strömgränssnitt

Tryck och håll ned knappen i sekunder på strömgränssnittet.

Justerar uteffekten genom att trycka på hnappen.

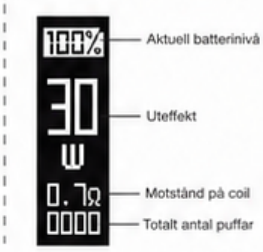

Underhåll och rengöring

1. Vid användning av enheten kan du ibland märka kondens på utsidan av atomizern/tanken. Detta orsakas av att ångan svalnar och kondenserar på ytan.
2. För att undvika dålig kontakt kan du vid daglig användning använda en torr pappersservett för att torka av anslutningen mellan enheten och podden/kartidgen.
3. Om en liten mängd kondens upptäcks inuti enheten, rekommenderar vi att du tar bort podden/kartidgen, vänder enheten upp och ner och skakar den lätt i några sekunder.

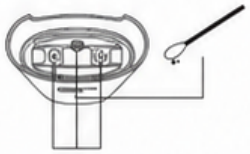

Viktiga anmärkningar

1. Denna produkt rekommenderas inte för minderåriga, icke-rökare, gravida eller ammande kvinnor, eller personer med hjärtsjukdomar, depression eller astma.
2. Förvara enheten borta från värme, eld och vatten. Enheten bör förvaras i en sval och skuggig plats.
3. Tappa inte, kasta inte och sänk inte ner enheten i vatten.
4. Stäng av eller lås enheten för att undvika oavsiktlig aktivering när du bär med dig den.
5. Använd enheten på ett ansvarsfullt sätt efter din personliga situation. Om du upplever obehag, sluta använda den omedelbart.
6. ÅTERVINNING: Denna produkt får inte kastas som hushållsavfall, istället ska den lämnas in till lämplig insamlingspunkt för återvinning av elektrisk och elektronisk utrustning.
7. Batteriåtervinning: Batteriet i denna produkt får inte behandlas som hushållsavfall, utan ska lämnas in till lämplig insamlingsplats för använda batterier för återvinning.
8. Det rekommenderas att använda den USB-kabel som tillhandahålls av VOOPOO för att ladda enheten.
9. Om en långvarig icke-användning av enheten, för att undvika urladdning, rekommenderas det att ladda regelbundet.
10. Förvaringsperioden för utrustningen ska vara inom 3 månader: om den omgivande temperaturen varierar från -5°C till 30°C, med en relativ luftfuktighet på 25%±75%RH. Driftstemperaturen för elektronisk cigarett: 0°C–40°C!

Varm påminnelse

Läckage från pod

Det finns risk för e-vätskeläckage vid högt tryck när du reser med flygplan.

Därför, separera podden/tanken från andra viktiga föremål.

Kondens

Det kan finnas lätt kondens av vätska på grund av skillnader mellan inomhus- och utomhustemperatur när du använder enheten. Det är lämpligt att ta ut podden/tanken och skaka den nedåt.

Garanti

En tre-månaders garanti tillhandahålls. Under garantitiden erbjuder vi underhåll och ersättningstjänster. Vänligen observera följande villkor.

1. Den gäller endast för produkter registrerade på VOOPOO:s officiella webbplats efter köp.
2. Vi ansvarar inte för skador orsakade av användarens oaktsamhet eller olycka.
3. Vi är inte ansvariga för några skador som uppstår vid användning, underhåll eller modifiering som inte följer bruksanvisningen.
4. Defekter som inte orsakas av tillverkningsprocessen och utseendeproblem täcks inte av garantin.
5. Efterförsäljningstjänst för coilen tillhandahålls inte.

Tillverkare:
Shenzhen Woody Vapes Technology Co., Ltd. (VOOPOO)
Adress: Block 1, Shapuyangyong Industry Park,
Songgang, Bao'an District, Shenzhen,
Guangdong, Kina
E-post: support@voopoo.com
Webbplats: www.voopoo.com

EC REP
VAT SPEED SL
Calle Antonio Salvador N99.1, 28026 Madrid, Spain
E-mail: services@vatspeed-eu.com
Tel: +34 916321624

UK REP
ACMEFOG COMMERCE LTD
Ivy Business Centre Crown Street, Failsworth,
Manchester, England, M35 9BG
Tel: +44 7742767933

VOOPOO

VMATE PRO2

Användarmanual