VOOPOO

Svenska

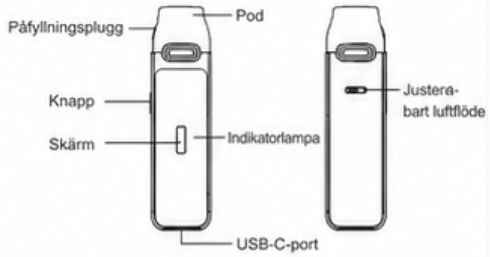

Tack för ditt köp av en VOOPOO-produkt. För att du ska få ut så m-rycket som möjligt av alla funktioner i produkten, läs noggrant igenom bruksanvisningen och detaljerade funktionsinstruktioner innan du du använder produkten för första gången. Om du har problem med denna produkt, vänligen kontakta din lokala återförsäljare eller besök vår officiella webbplats på www.voopoo.com.

Specifikationer

- Storlek: 103*29*18,7 mm
- Effektområde: 5–30 W
- Batteri: 1200 mAh (inbyggt)
- Utspänning: 3,2–4,2 V
- Laddningsspänning: 5V/1,2A
- Motståndsområde: 0,4–3,0 Ω
- Tankkapacitet: **2 ml (TPD: 2 ml)**
- Kompatibel med alla V.THRU Pods
  Kompatibel med alla VMATE-kartidger

Säkerhetsskydd

- Övertidsskydd: 5 s
- Skydd mot hög temperatur
- Kortslutningsskydd
- Skydd mot överström vid utgång
- Låg batterinivå-skydd
- Maxeffektskydd
- Överhettningsskydd

Steg

Steg 1. Fyll på e-vätska i podden

Dra ut podden, öppna påfyllningspluggen och fyll e-vätska. Stäng sedan påfyllningspluggen.

Det rekommenderas att fylla upp till två tredjedelar.

Steg 2. Starta enheten

Sätt i podden i enheten. När du fyllt på e-vätska i en ny podd, låt den stå i cirka 5 minuter såt att vattnet blir helt mättat innan användning.

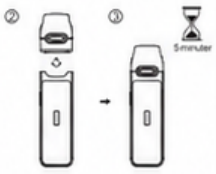

Skärmintroduktion

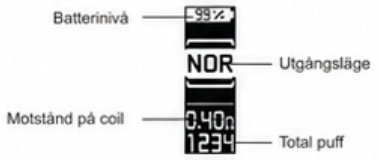

Funktionsbeskrivning

Slå på enheten: Tryck på knappen 5 gånger i följd.
Aktivering: Denna produkt har auto-drag-funktion och aktiveras när du drar i podden.
Skärm på/av: Tryck kort på knappen 2 gånger i följd.
Justera uteffekt: Tryck på knappen 3 gånger i följd.
Menyfunktioner:
Gå till meny: Tryck på knappen 5 gånger i följd för att gå in i menyerna.
Välj funktion: Tryck kort på knappen för att bläddra genom funktioner.
Bekräfta funktion: Håll knappen intryckt för att bekräfta.



(1) (2.a) (2.b) (3) (4)

1) Radera puff
2) Byt uteffektläge
a. Skift-läge: Ger 3 olika utgångsalternativ för att anpassas till olika användningsscenarier.
–SPT: Avger kraftfulla moln med hög effekt.
–NOR: Ger den mest bekväma ångupplevelsen med normal effekt.
–ECO: Ger lättare moln genom att minska effekt och e-vätskeförbrukning.
b. Effekt-läge: Användare kan manuellt justera uteffekten efter behov.
3) Stäng av enheten
4) Gå tillbaka till huvudskärmen

Underhåll och rengöring

1. Vid användning av enheten kan du ibland märka kondens på utsidan av atomizern. Fysikaliskt sett förångas vätska och bildar kondens, vilket är oundvikligt.
2. Använd dagligen en torr pappersservett för att torka av anslutningen mellan atomizern och enheten, så att dålig kontakt undviks.
3. Om en liten mängd kondens upptäcks inuti enheten, rekommenderas att ta ut atomizern, vända på enheten och skaka den lätt i några sekunder.

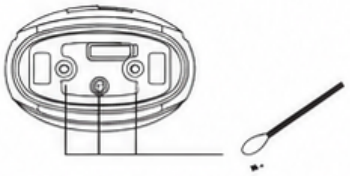

Viktiga anmärkningar

1. Denna produkt rekommenderas inte för minderåriga, icke-rökare, gravida eller ammande kvinnor, eller personer med hjärtsjukdomar, depression eller astma.
2. Förvara enheten borta från värme, eld och vatten. Enheten bör förvaras i en sval och skuggig plats.
3. Tappa inte, kasta inte och sänk inte enheten i vatten.
4. Stäng av eller lås enheten för att undvika oavsiktlig aktivering när du bär med dig den.
5. Använd enheten på ett ansvarsfullt sätt efter din personliga situation. Om du upplever obehag, sluta använda den omedelbart.
6. ÅTERVINNING: Denna produkt får inte kastas som hushållsavfall, istället ska den lämnas in till lämplig insamlingspunkt för återvinning av elektrisk och elektronisk utrustning.
7. Batteriåtervinning: Batteriet i denna produkt får inte behandlas som hushållsavfall, utan ska lämnas in till lämplig insamlingsplats för använda batterier för återvinning.
8. Det rekommenderas att använda den USB-kabel som tillhandahålls av VOOPOO för att ladda enheten.
9. Under långvarig icke-användning av enheten, för att undvika urladdning, rekommenderas det att ladda regelbundet.
10. Förvaringsperioden för utrustningen ska vara inom 3 månader: den omgivande temperaturen varierar från –5°C till 30°C, med en relativ luftfuktighet på 25%±75%RH.
    Driftstemperaturen för elektronisk cigarett: 0°C-40°C!
11. Demontering är förbjuden efter produktfel!
12. Endast för inomhusladdning, använd en UL-certifierad USB-laddare för att ladda enheten för att undvika risk för brand och explosion!

Varm påminnelse

Läckage från podd

Det finns risk för e-vätskeläckage vid högt tryck när du reser med flygplan.

Därför, separera podden från andra viktiga föremål.

Kondens

Det kan förekomma lätt kondens av vätska på grund av skillnaden mellan inomhus- och utomhustemperatur när du använder enheten.

Det är lämpligt att ta ut podden och skaka den nedåt.

Tillverkare:
Shenzhen Woody Vapes Technology Co., Ltd. (VOOPOO)
Adress: Block 1, Shapuyangyong Industry Park,
Songgang, Bao'an District, Shenzhen,
Guangdong, Kina
E-post: support@voopoo.com
Webbplats: www.voopoo.com

EC REP **Prolinx GmbH**
Brehmstr.56, 40239 Duesseldorf
Tyskland

UK REP **ACMEFGO COMMERCE LTD**
My Business Centre Crown Street,
Failsworth, Manchester, England, M35 9BG
Tel: +44 7742767933

VOOPOO

VMATE MAX

Användarmanual