UWELL CALIBURN TENET KOKO

ANVÄNDARMANUAL

Tack för att du väljer UWELL.
Vänligen läs denna manual noggrant innan du använder produkten för att säkerställa korrekt och säker användning.
Spara manualen för framtida referens.

ÖVERSIKT

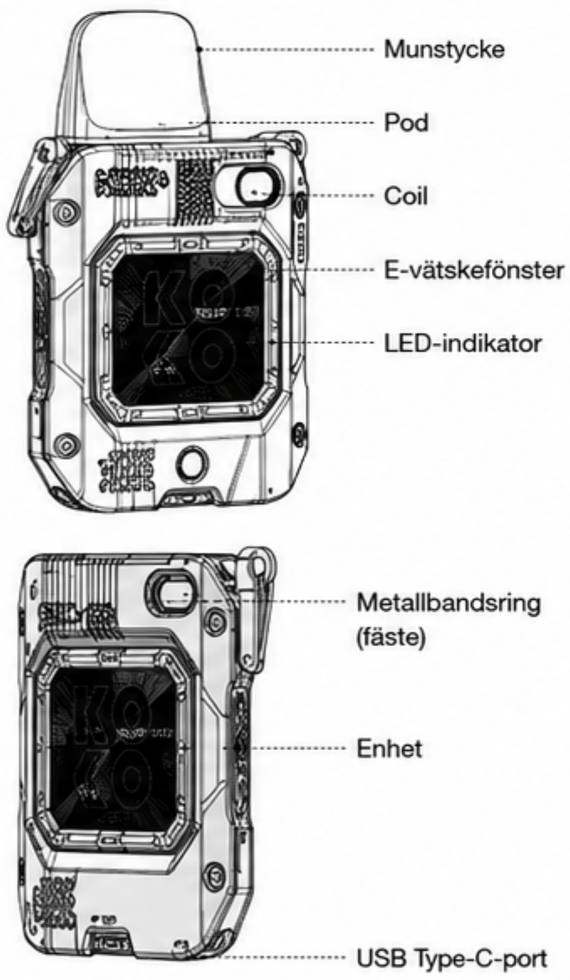

SNABBGUIDE

1. Ta av podden och ta bort isoleringsfilmen från undersidan före första användningen.



2. Ta av munstycket och fyll e-vätska genom den röda påfyllningsöppningen.

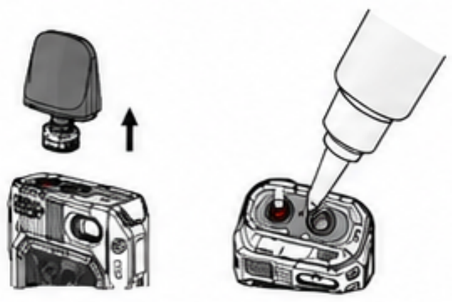

3. Låt podden stå i 10 minuter efter första fyllningen.

10 MIN

4. Inhalera genom munstycket för att vejpa.



SPECIFIKATIONER

- Material: PA, aluminiumlegering
- Mått: 73,7 × 50 × 18 mm
- Nettovikt: 61,5 g
- E-vätskekapacitet: 2 ml
- Maximal uteffekt: 18 W
- Batterikapacitet: 950 mAh
- Kompatibla coils:
  - FeCrAl UN2 Meshed 0,8 Ω CALIBURN G Coil
  - FeCrAl UN2 Meshed 1,2 Ω CALIBURN G2 Coil
  - FeCrAl 1,0 Ω CALIBURN G Coil (säljs separat)

PACKLISTA

1 × CALIBURN TENET KOKO Kit
1 × UN2 Meshed 0,8 Ω Coil
1 × UN2 Meshed 1,2 Ω Coil
1 × USB Type-C-kabel
1 × Metallband
1 × Användarmanual

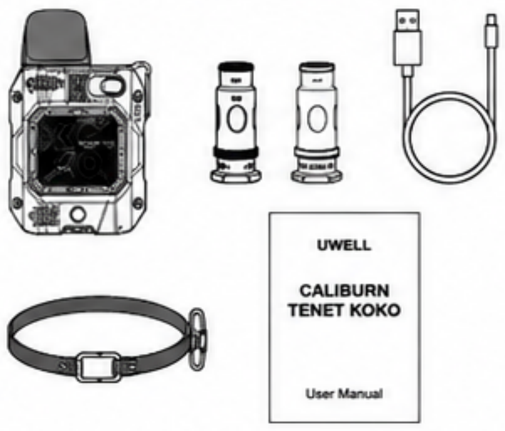

INSTRUKTIONER

1. Påfyllning och byte av coil

- Ta bort podden.
- Ta bort isoleringsfilmen från undersidan vid första användning.
- Ta bort munstycket i visad riktning.
- Fyll endast e-vätska genom den röda påfyllningsöppningen.
- Sätt tillbaka munstycket tills det klickar.
- Låt podden stå i 10 minuter efter första fyllningen.

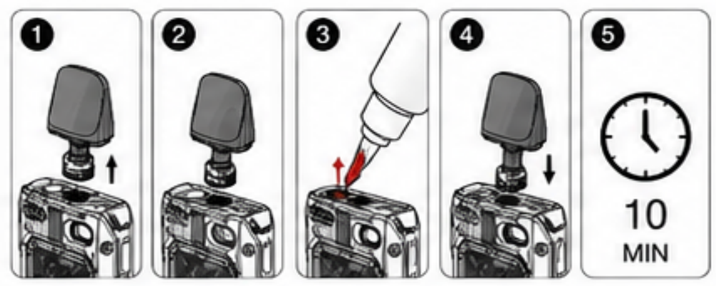

Byte av coil

- Ta bort podden.
- Dra ut den använda coilen från podden.
- Rikta in coilens platta/tangentiella sida mot motsvarande del av poddens coilöppning.
- Tryck in coilen helt tills undersidorna ligger korrekt i nivå.
- Montera tillbaka podden på enheten.

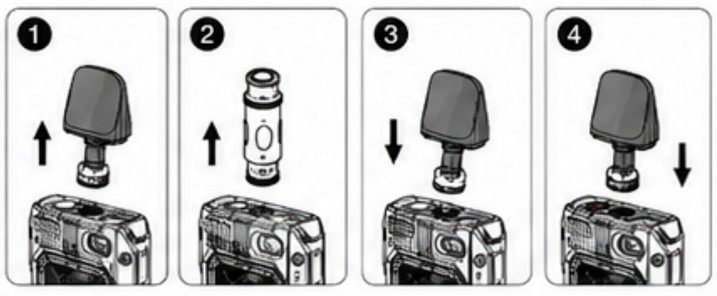

VIKTIGT VID PÅFYLLNING

- Fyll endast genom den röda påfyllningsöppningen på podden.
- Häll INTE e-vätska i den centrala luftkanalen.
- Sätt tillbaka munstycket direkt efter påfyllning.
- Kontrollera att munstycket sitter korrekt för att minska risken för läckage.
- Låt podden stå i 10 minuter efter första fyllningen.
- Fyll på när e-vätskenivån är under MIN-nivån.
- Vid byte av coil, se till att e-vätskenivån är under MIN-nivån för att minska risken för läckage.

2. Vejpning

- Produkten aktiveras automatiskt genom inhalering.
- LED-indikatorn lyser när du inhalerar.
- Maximal inhaleringstid är 8 sekunder. Enheten slutar att fungera vid längre inhalering.

3. Batterinivå (LED-indikator)

Indikator	Batterinivå
Grön	> 60 %
Blå	30 – 60 %
Röd	< 30 %

Låg batterinivå:

Röd indikator blinkar 10 gånger och enheten vibrerar 3 gånger.

4. Laddning

- Anslut Type-C-kabeln för att ladda.
- LED-indikatorn och enheten vibrerar:
  - **Röd:** Batterinivå < 30 %
  - **Blå:** Batterinivå 30 – 60 %
  - **Grön:** Batterinivå > 60 %
- Grön indikator lyser med fast sken när batteriet är fulladdat.
- Enheten vibrerar 3 gånger vid färdig laddning och när laddningskabeln kopplas från.

5. Säkerhetsskydd / Indikatorer

Skydd / Indikator	Situation	Indikator & Vibration
Kortslutningsskydd	Kortslutning detekteras.	Röd indikator blinkar 3 gånger och enheten vibrerar 3 gånger.
Lågspänningsskydd	Batterispänningen är för låg.	Röd indikator blinkar 10 gånger och enheten vibrerar 3 gånger.
8-sekundersskydd	Inhalering längre än 8 sekunder.	Röd indikator blinkar 3 gånger och enheten vibrerar 3 gånger.
Öppen krets / Pod ej ansluten	Podden är inte korrekt ansluten.	Röd indikator blinkar 3 gånger och enheten vibrerar 3 gånger.
Indikering vid insättning av pod	Podden sätts i enheten.	Grön indikator lyser 1 sekund och enheten vibrerar 1 gång.
Indikering vid uttag av pod	Podden tas ut från enheten.	Röd indikator lyser 1 sekund och enheten vibrerar 1 gång.

SÄKERHETSANVISNINGAR

- Använd en certifierad 5 V / 2 A nätadapter och den medföljande USB Type-C-kabeln.
- Ta bort podden vid flygresor och förvara den separat.
- Utsätt inte enheten för extrema temperaturer, brandfarliga eller explosiva miljöer, vatten eller fukt.
- Förvara inte enheten tillsammans med hårda eller vassa föremål.
- Vid längre perioder utan användning: ladda enheten minst en gång per månad.

VARNINGAR

Denna påfyllningsbara elektroniska cigarett är avsedd för användning med kompatibel e-juice/e-vätska vilket kan innehålla nikotin. Nikotin är ett mycket beroendeframkallande ämne.

KONTRAINDIKATIONER VID ANVÄNDNING AV NIKOTIN

Använd inte e-vätskor med nikotin om du är allergisk eller känslig mot nikotin, eller någon av de övriga tillsatta ingredienserna. Se e-vätskans informationsblad för mer information.

VARNINGAR OCH FÖRSIKTIGHETSÅTGÄRDER FÖR NIKOTIN

Denna påfyllningsbara elektroniska cigarett är endast avsedd för användning med kompatibel e-juice, som kan innehålla nikotin. Nikotin är ett mycket beroendeframkallande ämne och rekommenderas inte att användas i följande fall:

Denna produkt i kombination med nikotin är inte lämplig för:

- Personer under den lagliga åldersgränsen för tobak/nikotin/e-cigaretter.
- Personer som upplever hjärtsjukdomar, mag- eller duodenalsår, lever- eller njurproblem, långvarig halssjukdom eller andningssvårigheter på grund av bronkit, emfysem eller astma.
- Personer med en överaktiv sköldkörtel eller upplever feokromocytom (en tumör i binjurarna som kan påverka blodtrycket)
- Gravida eller ammande kvinnor, då nikotin är känt för att tränga igenom placentabarriären och utsöndras i bröstmjölken.
- Personer som tar vissa mediciner som Teofyllin, Ropinirol eller Klozapin och liknande.

MÖJLIGA BIVERKNINGAR VID ANVÄNDNING AV NIKOTIN

Du kan uppleva följande bieffekter om du använder nikotininnehållande e-vätska i samband med denna produkt:

Svimningskänsla – **Illamående** – **Yrsel** – **Huvudvärk** – **Hosta** – **Irritation i munnen eller halsen** – **Magbesvär** – Hicka – **Nästäppa** – **Kräkningar** – Hjärtklappning/smärta eller oregelbunden hjärtfrekvens

Om du upplever bieffekter, sluta använda produkten. Om problemet fortsätter även efter att du avbrutit användningen, kontakta en läkare eller sjukvårdspersonal och be dem läsa e-vätskans informationsblad. Vid hudkontakt med e-vätska innehållandes nikotin, tvätta huden noggrant med tvål. Om e-vätska sväljs, skölj munnen och drick mycket vatten. Kontakta giftinformationscentralen eller sjukvård om du mår dåligt. Ta med e-vätskans informationsblad.

Denna produkt får inte användas av personer under den lagliga gränsen för tobaksrökning.

EU-KONTAKT / IMPORTÖR
Internet Inteligente S.L.
B97864151
C/ Padre Santonja, 18-6
46920 – Mislata (Valencia)
Spanien
Tel: +34 963816011

TILLVERKARE
SHENZHEN UWELL TECHNOLOGY CO., LTD.
Block B & C, Factory Building, No. 3, Yangchong 1st Road, Tangxiachong Community, Yanluo Street, Baoan District, Shenzhen, Guangdong, China
Webbplats: www.myuwell.com
E-post: service@myuwell.com

