



# LADY PURE NATURE

Interiörlasur färgkarta



God smak förtjänar det bästa

FRAMSIDA:  
LADY PURE NATURE 9098 VÄDERSLITET TRÄ TVÅ STRYKNINGAR

LADY PURE NATURE 9036 VITKALKAT EN STRYKNING +  
LADY PURE NATURE 9043 SJÖSAND EN STRYKNING

## NATURLIGT VACKER INTERIÖRLASUR

---

// För vackra träytor  
// Motverkar gulning  
// Enkelt att få ett vackert  
och jämnt resultat



VÄGG: LADY PURE COLOR 10429 **DISKRET**  
SÄNGGAVEL: LADY PURE NATURE  
9036 **VITKALKAT** EN STRYKNING +  
9043 **SJÖSAND** EN STRYKNING



LADY PURE NATURE 9098 **VÄDERSLITET TRÄ**  
TVÅ STRYKNINGAR



VÄGG: LADY PURE NATURE 9048 **MOCKA** EN STRYKNING  
LISTER: LADY SUPREME FINISH SILKEMATT 1624 **LÄTTHETT**



## I HARMONI MED NATUREN

Naturliga material tillför en dimension av sinnlig skönhet. Inte undra på att vi gärna tar naturen med oss in!

**LADY Pure Nature** är en helt naturligt vacker interiörlasyr som förskönar, bevarar och sätter färg på naturligt vackra träytor. En naturlig och transparent finish ger en varm och trevlig atmosfär.

Kulörerna i denna färgkarta spänner från ljusa lätta nyanser, via varma bruntoner, till sobra och mörka uttryck. Allt för att du skall ha en bred palett att välja från när du skall färgsätta ditt hem. Vill du ta det ett steg till kan vi rekommendera LADY Pure Nature i kombination med LADY Design - naturligt, snyggt och effektivt!

**Lisbeth Larsen**  
Jotuns kulörchef





# NATURLIGT VACKERT

## MJUKT, ELEGANT OCH FINSTÄMT

När vi omges av naturliga kulörer, texturer och element är det lätt att sänka axlarna. Kulörerna i detta tema verkar i samklang med träet - de är eleganta och finstämda, men ändå med en behaglig dos av värme.

LADY PURE NATURE 9038 **ZEN SAND** TVÅ STRYKNINGAR




LADY PURE NATURE 9036 **VITKALKAT** TVÅ STRYKNINGAR



LADY PURE NATURE 9038 **ZEN SAND** EN STRYKNING






 LADY Pure Nature 9036 **Vitkalkat** | 1 strykning


LADY Pure Nature 9036 **Vitkalkat** | 2 strykningar




 LADY Pure Nature 9097 **Shabby** | 1 strykning

LADY Pure Nature 9097 **Shabby** | 2 strykningar




 LADY Pure Nature 9099 **Patinagrå** | 1 strykning


LADY Pure Nature 9099 **Patinagrå** | 2 strykningar



 LADY Pure Nature 9098 **Väderslitet Trä** | 1 strykning

LADY Pure Nature 9098 **Väderslitet Trä** | 2 strykningar



 LADY Pure Nature 9038 **Zen Sand** | 1 strykning

LADY Pure Nature 9038 **Zen Sand** | 2 strykningar



LADY Pure Nature Interiörlasur ger en naturlig, matt finish som framhäver ådringen i träet. Ljusa kulörer rekommenderas främst till nytt trä, eftersom gulnade/åldrade ytor kommer att påverka kulöråtergivningen. Tvätta gammalt, gulnat trä med JOTUN Special rengöring gulnat trä för ett finare resultat.

**VISSTE DU ATT ...** Du kan skapa spännande kontraster av matt och blankt genom att kombinera LADY Pure Nature Interiörlasur med LADY Supreme Finish. Störst effekt får du med LADY Supreme Finish Superblank.



LADY Pure Nature 9041 **Drivved** | 1 strykning



LADY Pure Nature 9041 **Drivved** | 2 strykningar



LADY Pure Nature 9043 **Sjösand** | 1 strykning



LADY Pure Nature 9043 **Sjösand** | 2 strykningar



LADY Pure Nature 9049 **Valnöt** | 1 strykning



LADY Pure Nature 9049 **Valnöt** | 2 strykningar



LADY Pure Nature 9048 **Mocka** | 1 strykning



LADY Pure Nature 9048 **Mocka** | 2 strykningar



LADY Pure Nature 9044 **Kolsvart** | 1 strykning



LADY Pure Nature 9044 **Kolsvart** | 2 strykningar



LADY Pure Nature har många mörka kulörer som passar bra för åldrat trä och timmerstockar. Gamla furumöbler blir som nya med en strykning LADY Pure Nature.

**VISSTE DU ATT ...** LADY Pure Nature Interiörlasur gör det enkelt att få ett suveränt resultat. Naturliga lasyrkulörer framhäver och bevarar den vackra träytan och ger en jämn, vacker finish med bara en strykning.



## DJUPA TONER

### RUFFT, RUSTIKT OCH SINNLIGT

Naturmaterial har en självklar plats i våra interiörer. Med rätt färgsättning kan man få den eftersökta atmosfären. Mörka kulörer ger en ruff och rustik känsla. Men det transparenta uttrycket gör det också elegant.


LADY PURE NATURE 9098 VÄDERSLITET TRÄ TVÅ STRYKNINGAR



LADY PURE NATURE 9041 DRIVVED TVÅ STRYKNINGAR



LADY PURE NATURE 9098 VÄDERSLITET TRÄ EN STRYKNING





## VITKALKAD RENHET

### RENT, FRÄSCHT OCH SPÄNNANDE

Välj gärna olika kulörer i den första och andra strykningen. Med LADY 9036 Vitkalkat som bottenkulör får du till ett ljust, patinerat utseende, medan LADY 9048 Mocka är ett fint underlag för LADY Design Guld Bas.





LADY Pure Nature 9036 **Vitkalkat** 1 strykning + LADY Pure Nature 9099 **Patinagrå** 1 strykning



LADY Pure Nature 9036 **Vitkalkat** 1 strykning + LADY Pure Nature 9097 **Shabby** 1 strykning



LADY Pure Nature 9036 **Vitkalkat** 1 strykning + LADY Pure Nature 9098 **Väderslitet Trä** 1 strykning



LADY Pure Nature 9036 **Vitkalkat** 1 strykning + LADY Pure Nature 9043 **Sjösand** 1 strykning



LADY Pure Nature 9048 **Mocka** 1 strykning + LADY Design **Guld Bas**



Ibland är det faktiskt bara lite vitt som skall till. Eller lite guld! Resultatet beror på kulören som läggs ovanpå. Om du önskar ett lätt gyllene skimmer är lösningen LADY Design Guld Bas.

**VISSTE DU ATT ...** LADY Pure Nature Interiörlasur motverkar gulning och ger ett varaktigt, naturligt utseende. Med vackra kulörer skapas en varm och behaglig atmosfär.



## SÅ HÄR LASERAR DU

### MED INSPIRATION FRÅN NATUREN

När inspirationen hämtas från naturens egna kulörer och material blir interiören unik och naturligt harmonisk. LADY Pure Nature förskönar träytan oavsett om det är väggar, tak eller möbler.

VÄGG: LADY PURE COLOR 10429 **DISKRET**  
SÄNGGAVEL: LADY PURE NATURE 9036 **VITKALKAT** EN STRYKNING +  
9043 **SJÖSAND** EN STRYKNING



I kombination med målade, släta ytor skapar LADY Pure Nature spännande kontraster. Här har vi laserat en sänggavel med LADY Pure Nature 9041 Drivved. Den lite grova ytan passar perfekt mot väggen målad med vår supermjuka väggfärg LADY Pure Color i kulören 10429 Diskret. Tillsammans ger det ett modernt och rustikt utseende.



### Steg 1

Noggrann förberedelse är viktigt för bästa möjliga resultat. Tvätta först ytan med JOTUN Special rengöring gulnat trä. Tvättmedlet gör att lasyren enklare tränger in i träet vilket ger ett finare resultat.



### Steg 2

När man laserar påverkas kulören av träets egen kulör och påföringstekniken. Vi rekommenderar därför att du först gör en provstrykning.



### Steg 3

Tänk på att lasyren kommer att tränga in olika beroende på hårdheten i träytan. Detta bidrar till ett vackert liv i ytan.



### Steg 4

För en extra slät yta, fukta ytan med en våt trasa och slipa med ett finkornigt sandpapper (120-150). Ta bort dammet med borste eller en torr microfibertrasa.



### Steg 5

Påför LADY Pure Nature Interiör-lasur en till två panellängder åt gången. Arbeta i träets längdriktning. Använd en pensel som är lika bred som en panelbräda.



### Steg 6

För ett jämnare och mindre täckande resultat, torka av överskottslasur med en luddfri trasa.



**VISSTE DU ATT** ... Ytor som är utsatta för slitage, t ex golv och bord, bör efterbehandlas med TreStjerner matt lack, olja eller vax. Förutom att reducera risken för slitageskador ger efterbehandlingen också en slätare och blankare yta som dessutom ofta får ett större djup.

**Slutresultat:** Väggen är nu laserad med en strykning. Med två strykningar får kulören en djupare nyans.



# LADY har inomhusfärger som passar för de flesta underlag.

Ytterligare information om LADYs produkter, inspiration och tips hittar du på [jotun.se/lady](http://jotun.se/lady).



## TRANSPARENT BEHANDLING

Underlag som panel, lister, dörrar, foder och möbler.



**LADY Pure Nature Interiörlasur**  
Färgsätter, framhäver och bevarar naturligt vackra trätytor.



**Jotun Panellack**  
Gör gulnat panel ljus. Bevarar träs naturliga utseende.



**JOTUN Special Rengöring gulnat trä**  
För rengöring av gulnat panel innan påföring av lasyr eller panellack. Ger ett finare slutresultat.

## MÅLADE SNICKERIER

Underlag som panel, lister, dörrar, foder och möbler.



**LADY Supreme Finish**  
Är extremt slitstark och ger en suverän finish på dörrar, lister och detaljer.



**LADY Interior Finish**  
Ger ett vackert resultat på paneler i tak och på väggar. Torkar snabbt – två strykningar på en dag.



**Jotun Kvist- och spärrgrundning**  
Isolerar missfärgningar från gulnat trä och hindrar genomblodning av kvistar.

## EFFEKTFÄRG

Kan användas på väggar, snickerier och detaljer.



**LADY Design guld/koppar**  
Transparent effektfärg som ger en vacker skimmereffekt i guld/koppar på målade ytor.

LADY PURE NATURE 9036 **VITKALKAT** EN STRYKNING +  
LADY PURE NATURE 9098 **VÄDERSLITET TRÄ** EN STRYKNING

Återförsäljare



[www.jotun.se](http://www.jotun.se)  
idéer, råd och tips

Jotun Sverige AB  
Box 151, SE-421 22 Västra Frölunda  
Tel (+46) 031 69 63 00, [www.jotun.se](http://www.jotun.se)