

# BOB-MAT-S

## MACCHINA SVOLGITRICE

**Caratteristiche:** • Ruote in nylon; • Sollevamento oleodinamico a pompa manuale; • Ruote autobloccanti (con freno pedale); • Asse portabobina fisso con sistema fissaggio bobina a cremagliera; • Caricamento bobina infilando l'asse rimuovendo la macchina.

## UNWINDING MACHINE

**Features:** • footbrake nylon wheels; • manual pump oleodynamic lifting; • fixed drum rack shaft; • drum is loaded by moving the machine.


## MACHINE DEROULEUSE


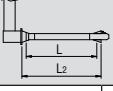
**Caractéristiques:** • roues en nylon avec frein pédale; • soulèvement oléodynamique à pompe manuelle; • axe à cremailière fixe; • le touret est chargé en mouvant la machine.

## KABELABWICKELMASCHINE

**Merkmale:** • Bremsbare Räder aus Nylon; • Heben der Trommel mit Handpumpe; • Keine austauschbare Trommelachse, die Trommel wird mit einer Ratsche fixiert; • Zum Laden der Trommel muss die Maschine bewegt werden.

**Accessori • Optionals • Options**  
• Zusatzvorrichtung  
Art. • FM-250 a pag. 27



ART.	Ingombro Overall Dimensions Encombrement Abmessung			Peso Weight Poids Gewicht				Bobine Reels Tourets Trommel			Veloc. spost. Mov. speed Vitesse Dép. Verstell. Gesch.	Portata Carrying cap. Capacité Tragfähigkeit
	h. h. h.	Larghezza Width Largeur Breite	Lunghezza Length Longueur Länge		Ø B max	Ø B min	A = 80 L		L min	A = 110 L <sub>2</sub>		
BOB-MAT/S	1000	1250	1540	173	1000	600	710	300	735	700	4	700

# CD-15

## MACCHINA SVOLGITRICE

**Caratteristiche:** • Ruote in vulcolan; • Sollevamento oleodinamico a pompa manuale; • Asta bloccaggio bobina a cremagliera; • Martinetti di stazionamento.

## UNWINDING MACHINE

**Features:** • Wheels in vulcolan; • Manual pump oleodynamic lifting; • Rack type reel locking bar; • Parking jack.

## MACHINE DEROULEUSE

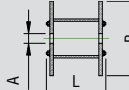

**Caractéristiques:** • Roues: vulcolan; • Soulèvement oléodynamique à pompe manuelle; • Axe blocage touret à crémaillère; • Verins de stationnement.

## ABWICKELMASCHINE

**Merkmale:** • Räder aus Vulkolan; • Ölhydraulisches Anheben durch Handpumpe; • Spulenblockierung über Zahnstange; • Stützen.

**Accessori • Optionals • Options**  
• Zusatzvorrichtung  
Art. • RG-15 • FM-250 • ER-CA-1 a pag. 27



ART.	Ingombro con ripari chiusi e bobina Dimensions with closed guards and reel on Dimensions avec cariers fermés et touret Abmessungen mit geschlos. Schutz und Trommel			Peso Weight Poids Gewicht				Bobine Reels Tourets Trommel			Veloc. spost. Mov. speed Vitesse Dép. Verstell. Geschw.	Portata Carrying cap. Capacité Tragfähigkeit
	h. h. h.	Largh. Width Largeur Breite	Lun. Length Longueur Länge		Kg.	Peso Weight Poids Gewicht	Ø B max		Ø B min	A = 80 L		
CD-15	1400	2200	2600	240	3000	1600	600	1130	300	1175	4	3000