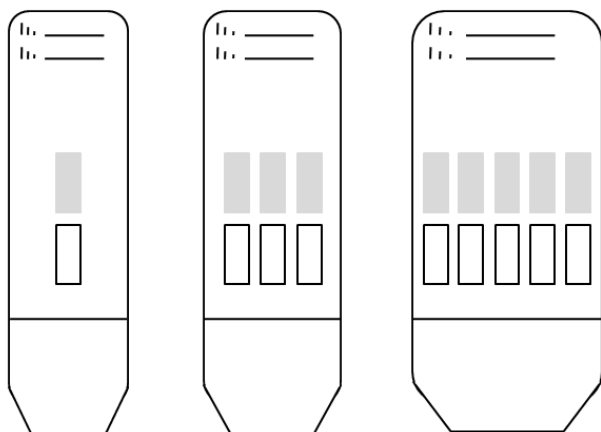


Narkotikatest

Strikk 1 og flerpanel



Hvordan fungerer testen?

Forkortelsen som narkotikatesten din tester for, står på baksiden av pakken. En rask ett-trinns test for påvisning av flere stoffer og stoffmetabolitter i urin.

Stoff	Forkortelse	Avskjæring	Omtrentlig deteksjonstid*
Cannabis	(THC)	200 ng/ml	10-15 dager
Cannabis	(THC)	50 ng/mL	15-30 dager
Cannabis	(THC)	20 ng/ml	15-40 dager
kokain	(COC)	300 ng/mL	2-4 dager
Metamfetamin	(MET)	1000 ng/mL	3-5 dager
Buprenorfin	(BUP)	10 ng/mL	3-6 dager
Oksykodon	(OXY)	100 ng/mL	2-4 dager
Opiater	(OPI)	2000 ng/mL	2-4 dager
metadon	(MTD)	300 ng/mL	10-14 dager
Tramadol	(TML)	100 ng/mL	3-4 dager
Benzodiazepiner	(BZO)	300 ng/mL	3-7 dager
amfetamin	(MPA)	1000 ng/mL	2-4 dager
Metylendioksymetamfetamin (ecstasy)	(MDMA)	500 ng/mL	1-3 dager
Ketamin	(KET)	1000 ng/mL	2-3 dager
Propoksyfen	(PPX)	300 ng/ml	1-2 dager
Fentanyl	(FYL)	200 ng/ml	1-3 dager

* Alle deteksjonstider er relative, ettersom det er individuelt hvor raskt kroppen skiller ut stoffer. For cannabis kan deteksjonstiden variere mye, avhengig av personens avhengighet

Innhold

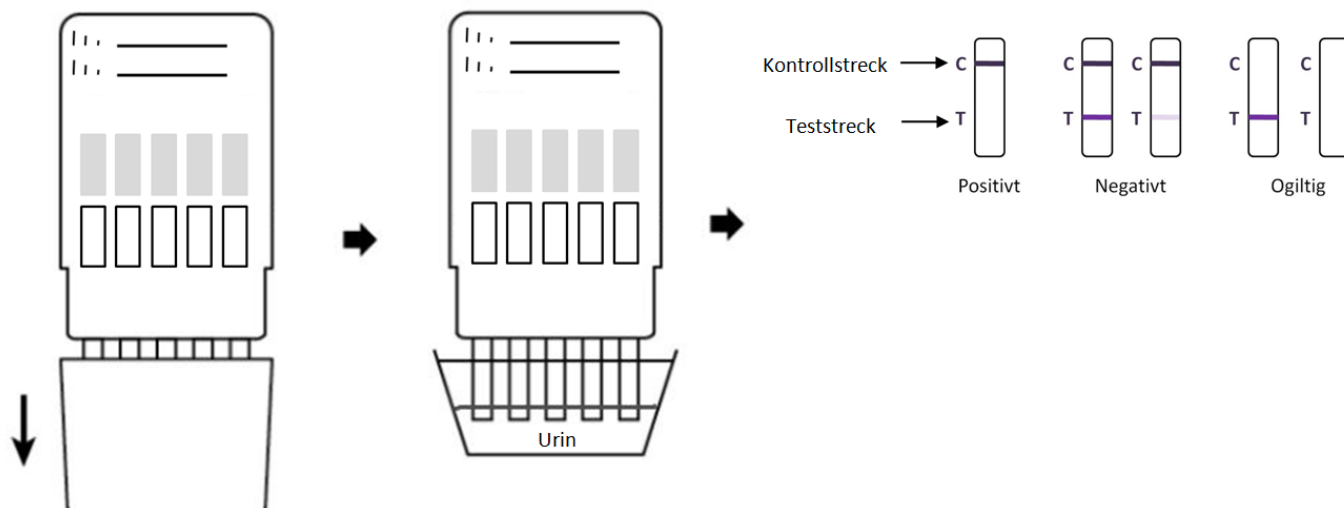
- Testpanel

Materialer som trengs for å utføre testen

- Beholdere for prøvetaking
- Timer
- Testpanel

Utførelse

1. Ta testpanelet ut av folieposen.
2. Trekk av beskyttelseshylsen for å eksponere sugedelen.
3. Samle urinen i en ren, tørr beholder og dypp testinstrumentet loddrett ned i den. La den ligge i urinen i ca. 10-15 sekunder. **NB!** Ikke la urinen passere over "pil"-merket på testenheten.
4. Fjern testenheten fra urinen og plasser den på et flatt, tørt underlag. Start tidtakeren, og les av resultatet innen 5 minutter. **NB!** Ikke les av resultatet etter 10 minutter.



Tolkning av resultatet:

POSITIV: En rød linje vises i kontrollområdet (C). Ingen linje vises i testområdet (T). Dette positive resultatet indikerer at legemiddelkonsentrasjonen er over det detekterbare nivået.

NEGATIV:* To linjer vises. En rød linje skal være i kontrollområdet (C), og en tilstøtende tilstøtende tydelig rød eller rosa linje skal være i testområdet (T). Dette negative resultatet indikerer at legemiddelkonsentrasjonen er under detekterbart nivå.












*MERK: Nyansen av rød farge i testområdet (T) kan variere, men testen skal anses som negativ hvis den er anses som negativ hvis det bare er en svak rosa linje.

UGYLDIG: Kontrollinjen vises ikke. Utilstrekkelig prøvevolum eller feil utførelse er er de mest sannsynlige årsakene til at kontrollinjen ikke vises. Gå gjennom prosedyren og gjenta testen med en ny teststrimmel. Hvis problemet vedvarer, avbryter du prosedyren og kontakter din lokale leverandør.

Oppbevaring og holdbarhet

1. Oppbevares ved 2 °C -30 °C i forseglet pose frem til utløpsdato.
2. Må ikke fryses. Oppbevares beskyttet mot direkte sollys, fuktighet og varme.
3. Når folieposen er åpnet, bør testen brukes umiddelbart. Langvarig eksponering for fuktighet vil forringe produktets pålitelighet.
4. Ikke åpne foliepakken før du er klar til å utføre testen.
5. Må ikke brukes etter utløpsdatoen.

Symbolindex

	Bruksanvisning		Tester per kit		Auktoriserad representant
	Endast för in vitro diagnostisk användning		Använd före		Återanvänd ej
	Förvara mellan 2-30 °C		Lot nummer		Katalog #
	Använd inte om varan är skadad		Tillverkare		