

TRAMPOLINES | TRAMPOLINE

SALTO



| 2020 |



Ladies and gentlemen,

We are pleased to present to you our latest trampoline catalogue for public and private playgrounds. We present in it the most comprehensive and detailed information about our wide range of products. Our trampolines are available in many shapes, sizes and colours that can be used as a base to set up your own composition. Inter-Play is a Polish brand whose products are renowned and distinguished by the highest quality - modern solutions and technologies, the best quality available on the market. The trampolines offered by us have certificates in accordance with EN 1176-1:2017 norm.

We invite you to cooperate with us.

Meine Damen und Herren,

Wir freuen uns, Ihnen unseren aktuellen Trampolin-Katalog für öffentliche und private Spielplätze präsentieren zu können.

Unsere Trampoline sind in vielen Formen, Größen und Farben erhältlich, die als Grundlage für Ihre eigene Komposition dienen können.

Inter-Play ist eine polnische Marke, deren Produkte sich durch höchste Qualität auszeichnen.

Das sind moderne Lösungen und Technologien, die beste Qualität, die auf dem Markt erhältlich ist. Die von uns angebotenen Trampoline verfügen über das Zertifikat im Einklang mit EN 1176-1:2017.

Wir laden Sie zur Zusammenarbeit mit uns ein.



Trampoline construction | Aufbau des Trampolins

Construction | Konstruktion

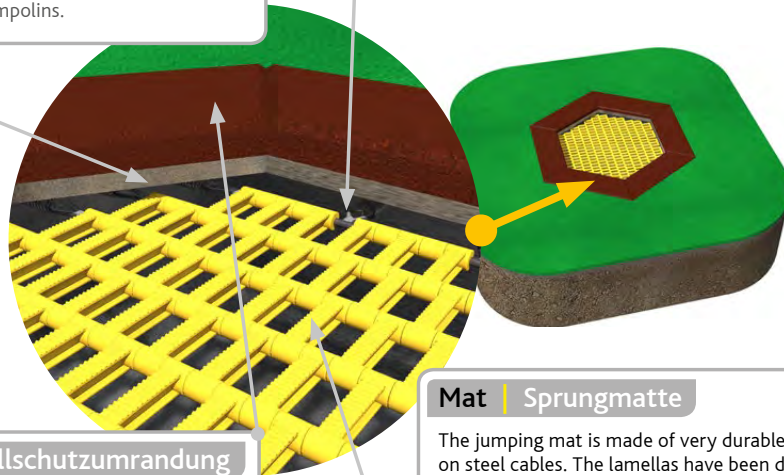
The body of the trampoline is shaped like a chest. It is made of thick welded sheet metal, which provides stability and durability of the trampoline.

Die Konstruktion des Trampolins ist aus dickem, geschweißtem Blech gemacht und zusätzlich mit solidem Stahlrahmen befestigt. Das gewährleistet die richtige Stabilisierung und eine entsprechende Lebensdauer des Trampolins.

Springs | Federn

Springs are very durable and allow jumping by bending the mat. They have been made to last for years in public facilities.

Sie ermöglichen das Springen durch Biegen der Sprungmatte. Die Federn sind sehr robust. Sie wurden so konzipiert, dass sie für den langjährigen Einsatz auf öffentlichen Anlagen gut geeignet sind.



Elastic collar | Fallschutzumrandung

Provides security to user and protects against falling outside the jumping area.

Sie sorgt für die Sicherheit der Benutzer. Sie schützt vor Stürzen beim Herausfallen aus dem Springbereich.

Mat | Sprungmatte

The jumping mat is made of very durable lamellas threaded on steel cables. The lamellas have been designed to be durable and reliable, their specific surface prevents slipping.

Die Sprungmatte ist aus sehr langlebigen Lamellen gemacht, die auf Stahldrähten aufgefädelt sind. Die Form der Lamellen wurde so konzipiert, dass sie robust und zuverlässig sind. Ihre spezifische Oberfläche schützt vor dem Verrutschen.

Trampoline installation | Einbau des Trampolins

Construction | Konstruktion

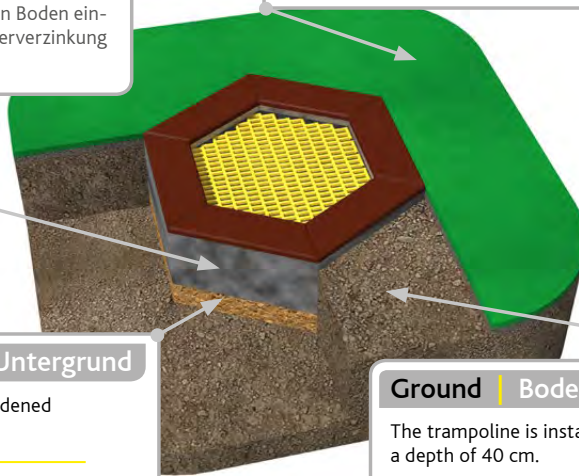
The Trampoline body is embedded directly in the ground. It is very stable and durable due to anti-corrosion protection by hot - deep galvanizing.

Die Konstruktion des Trampolins wird direkt in den Boden eingesetzt. Dank des Korrosionsschutzes durch Feuerverzinkung ist sie sehr stabil und langlebig.

Safe surface | Sicherheitsbereich

We recommend that there should be a safe surface around the trampoline to protect children from falls.

Um das Trampolin herum sollte ein Sicherheitsraum vorhanden sein, der Kinder von Sturzfolgen schützt.



Hardened ground | Befestigter Untergrund

The trampoline is directly mounted on the hardened ground, which needs to be permeable to water.

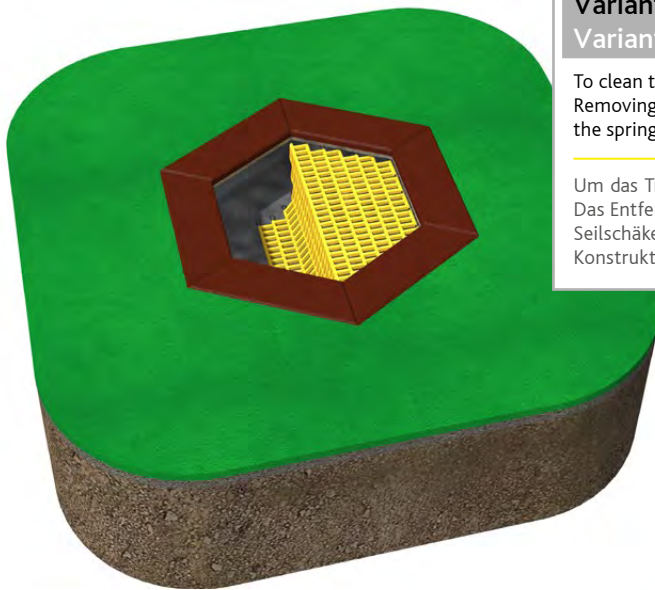
Das Trampolin wird direkt auf einem befestigten, stabilen Untergrund montiert. Dabei ist es darauf zu achten, dass er wasserdurchlässig ist.

Ground | Boden

The trampoline is installed in the ground at a depth of 40 cm.

Das Trampolin wird in einer Tiefe von 40 cm im Boden installiert.


Cleaning the inside of the trampoline | Reinigung des Innenraumes des Trampolins



Variante I - removing the mat | Variante I - Entfernen der Sprungmatte

To clean the trampoline you need to remove part of the jumping mat. Removing the mat is simple and involves sliding the rope shackles from the springs located along the perimeter of the body of the trampoline.

Um das Trampolin zu reinigen, ist ein Teil der Sprungmatte zu entfernen. Das Entfernen der Sprungmatte ist einfach und besteht darin, die Seilschäkel von den Federn zu schieben, die sich auf dem Umfang der Konstruktion befinden.



Variante II - opening the lid | Variante II - Entfernen der Trampolinabdeckung

Once you open the cover of the trampoline you can clean it inside.

Durch Entfernen der Trampolinabdeckung kann der Innenraum des Trampolins gereinigt werden.



Elastic rim colours | Farben der Fallschutzplatten

for SBR type rubber | Für die Art des Belages SBR



red | rot



black | schwarz

for EPDM type rubber | Für die Art des Belages EPDM



1002 sand yellow | sandgelb



1012 yellow | gelb



1014 ivory | elfenbein



1015 light ivory | creme



2008 orange | orange



3016 red | rot



3017 rose | rose



4003 heather violet | violett



4005 blue lilac | blau lila




5010 gentian blue | blau



5012 light blue | hellblau



5015 sky blue | himmelblau



6005 moss green | mossegrün




6011 reseda green | erbsengrün




6016 turquoise green | türkisgrün



6017 may green | maigrün



6021 pale green | hellgrün



7011 iron grey | schiefergrau



7037 dusty grey | grau




7038 agate grey | lichtgrau



8024 beige brown | beige braun



8025 pale brown | braun




9004 black | schwarz



9010 pure white | weiß


Collar design patterns | Muster auf den Fallschutzplatten



The colours of the lamellas | Farben der Lamellen in den Sprungmatten



Patterns on the jumping mat | Motive auf den Sprungmatten





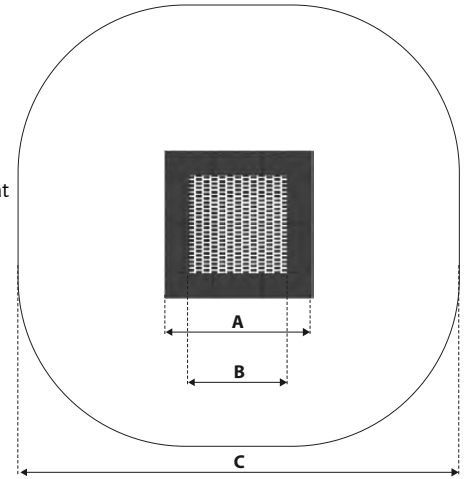


Types of trampolines | Arten von Trampolinen

Trampoline PAKO




- A - trampoline dimension
| Trampoliningröße
- B - the size of the jumping mat
| Größe der Sprungmatte
- C - safety zone
| Sicherheitsraum



code	name	A - dimension	B - jumping area	C - safety area
Kod	Name	A - Trampoliningröße	B - Sprungmatte	C - Sicherheitsraum
MA-SA-21	PAKO 125	1,25 x 1,25 m	0,75 x 0,75 m	3,75 x 3,75 m
MA-SA-22	PAKO 150	1,5 x 1,5 m	1,0 x 1,0 m	4,0 x 4,0 m
MA-SA-23	PAKO 175	1,75 x 1,75 m	1,25 x 1,25 m	5,25 x 5,25 m
MA-SA-24	PAKO 200	2,0 x 2,0 m	1,5 x 1,5 m	5,5 x 5,5 m
MA-SA-25	PAKO 225	2,25 x 2,25 m	1,75 x 1,75 m	5,75 x 5,75 m
MA-SA-26	PAKO 250	2,5 x 2,5 m	2,0 x 2,0 m	6,0 x 6,0 m

Trampoline HEXO




code	name	A - dimension	B - jumping area	C - safety area
Kod	Name	A - Trampoliningröße	B - Sprungmatte	C - Sicherheitsraum
MA-SA-61	HEXO 1	1,7 x 1,47 m	1,14 x 0,97 m	4,14 x 3,97 m

Trampoline RADO




code	name	A - dimension	B - jumping area	C - safety area
Kod	Name	A - Trampoliningröße	B - Sprungmatte	C - Sicherheitsraum
MA-SA-01	RADO 125	Ø 1,25 m	Ø 0,75 m	Ø 3,75 m
MA-SA-02	RADO 140	Ø 1,4 m	Ø 0,9 m	Ø 3,9 m
MA-SA-03	RADO 150	Ø 1,5 m	Ø 1,0 m	Ø 4,0 m
MA-SA-04	RADO 160	Ø 1,6 m	Ø 1,1 m	Ø 4,1 m
MA-SA-05	RADO 175	Ø 1,75 m	Ø 1,25 m	Ø 4,25 m
MA-SA-06	RADO 200	Ø 2,0 m	Ø 1,5 m	Ø 5,5 m
MA-SA-07	RADO 225	Ø 2,25 m	Ø 1,75 m	Ø 5,75 m

Trampoline ORTA



Trampoline ORTA



code	name	A - dimension	B - jumping area	C - safety area
Kod	Name	A - Trampoliningröße	B - Sprungmatte	C - Sicherheitsraum
MA-SA-41-I	ORTA-I 150 X 200	1,5 x 2,0 m	1,0 x 1,5 m	5,0 x 5,5 m
MA-SA-43-I	ORTA-I 150 X 250	1,5 x 2,5 m	1,0 x 2,0 m	5,0 x 6,0 m
MA-SA-46-I	ORTA-I 150 X 300	1,5 x 3,0 m	1,0 x 2,5 m	5,0 x 6,5 m

code	name	A - dimension	B - jumping area	C - safety area
Kod	Name	A - Trampoliningröße	B - Sprungmatte	C - Sicherheitsraum
MA-SA-40	ORTA 125 X 225	1,25 x 2,25 m	0,75 x 1,75 m	3,75 x 4,75 m
MA-SA-41	ORTA 150 X 200	1,5 x 2,0 m	1,0 x 1,5 m	5,0 x 5,5 m
MA-SA-42	ORTA 150 X 225	1,5 x 2,25 m	1,0 x 1,75 m	5,0 x 5,75 m
MA-SA-43	ORTA 150 X 250	1,5 x 2,5 m	1,0 x 2,0 m	5,0 x 6,0 m
MA-SA-44	ORTA 175 X 225	1,75 x 2,25 m	1,25 x 1,75 m	5,25 x 5,75 m
MA-SA-45	ORTA 175 X 250	1,75 x 2,5 m	1,25 x 2,0 m	5,25 x 6,0 m
MA-SA-46	ORTA 150 X 300	1,5 x 3,0 m	1,0 x 2,5 m	5,0 x 6,5 m



HEXO Trampolines | Trampoline


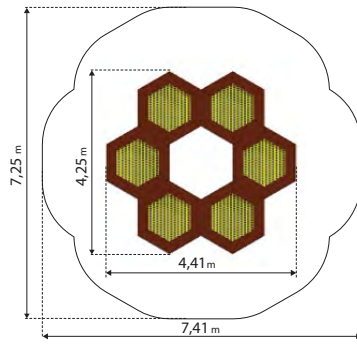
HEXO 6A

MA-SA-67

6 x Hexo 1



L - 4,25m
W- 4,41m



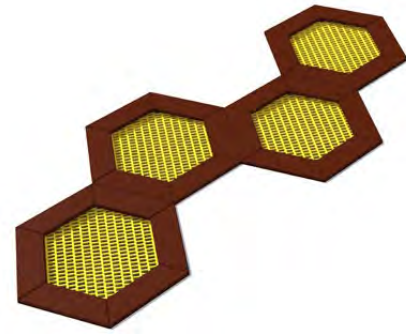
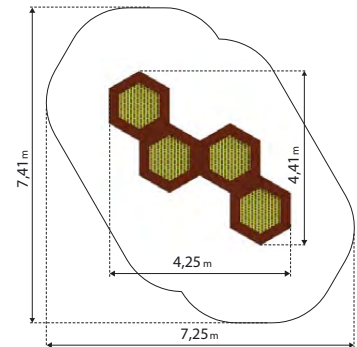
HEXO 4A

MA-SA-64

4 x Hexo 1



L - 4,41m
W- 4,25m




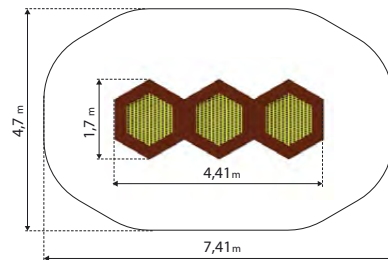
HEXO 3A

MA-SA-62

3 x Hexo 1



L - 1,7m
W- 4,41m




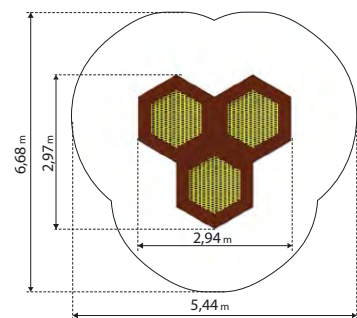
HEXO 3B

MA-SA-63

3 x Hexo 1



L - 2,94m
W- 2,97m



HEXO Trampolines | Trampoline

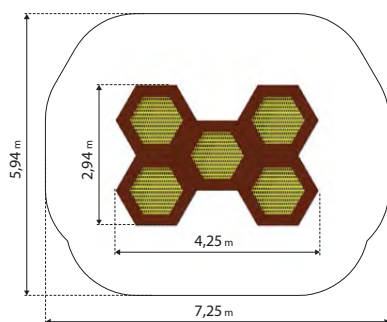
HEXO 5A

MA-SA-66

5 x Hexo 1



L - 2,94m
W- 4,25m



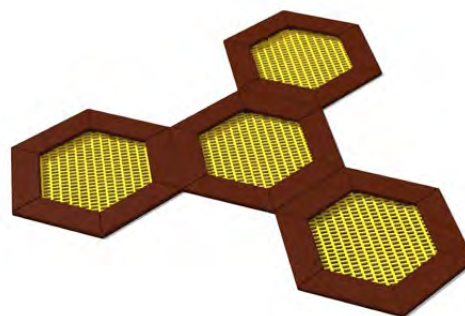
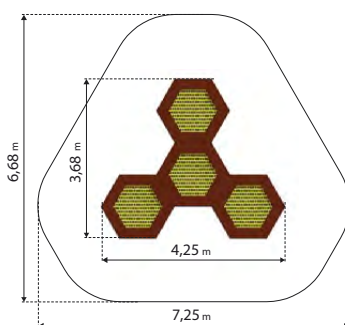
HEXO 4B

MA-SA-65

4 x Hexo 1



L - 3,68m
W- 4,25m



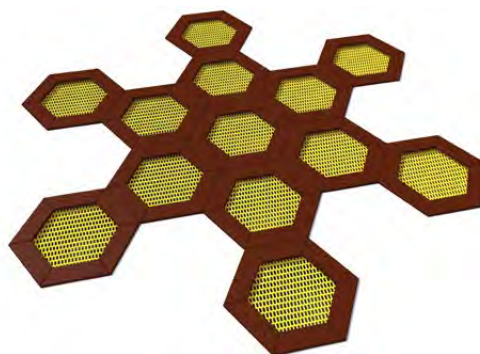
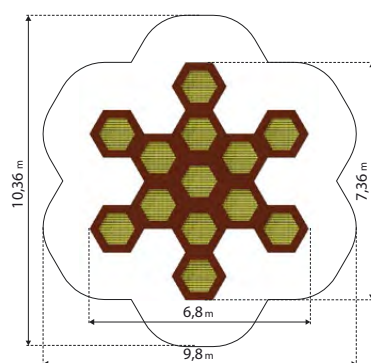
HEXO 13A

MA-SA-69

13 x Hexo 1



L - 7,36m
W- 6,8m




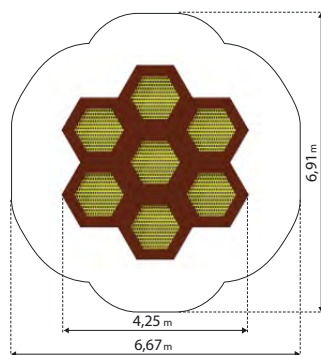
HEXO 7A

MA-SA-68

7 x Hexo 1



L - 7,36m
W- 6,8m



TUTO Trampolines | Trampoline

TUTO 1

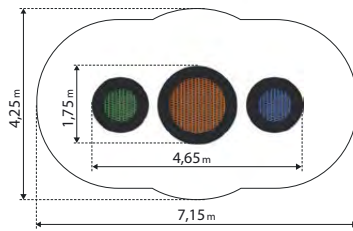
MS-SA-101

2 x Rado 125, 1 x Rado 175



L - 4,65 m

W- 1,75 m



TUTO 2

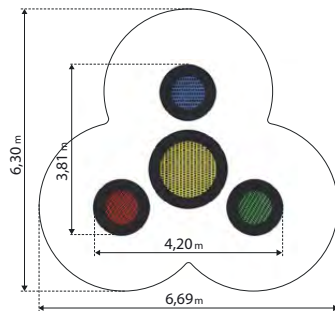
MS-SA-102

3 x Rado 125, 1 x Rado 175



L - 4,2 m

W- 3,81 m



TUTO 3

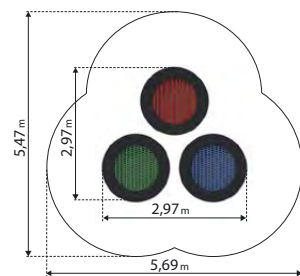
MS-SA-102

3 x Rado 150



L - 2,97 m

W-2,97 m



TUTO 4

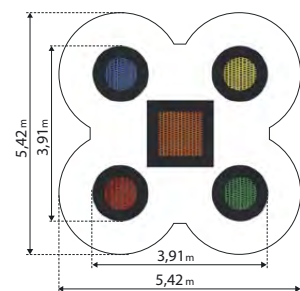
MS-SA-104

4 x Rado 125, 1 x Pako 150



L - 3,91 m

W- 3,91 m



TUTO 5


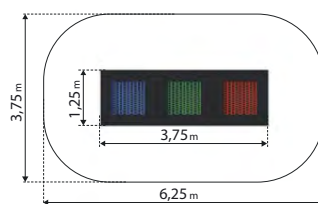
MS-SA-105

3 x Pako 125



L - 3,75 m

W- 1,25 m



TUTO Trampolines | Trampoline

TUTO 6


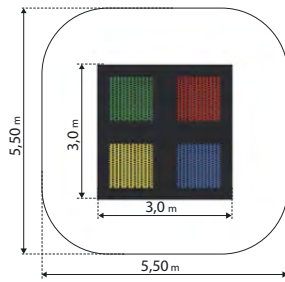
MS-SA-106

4 x Pako 150



L - 3,0m

W- 3,0m



TUTO 7


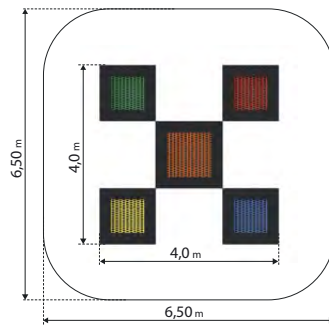
MS-SA-107

4 x Pako 125, 1 x Pako 150



L - 4,0m

W- 4,0m



TUTO 8

MS-SA-108

2 x Rado 125

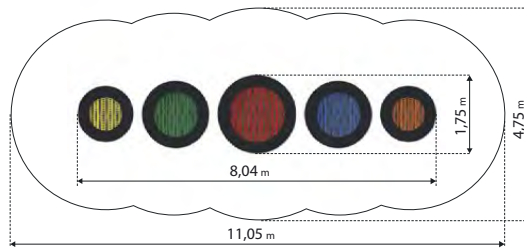
2 x Rado 150

1 x Rado 175



L - 8,04m

W- 1,75m



TUTO 9


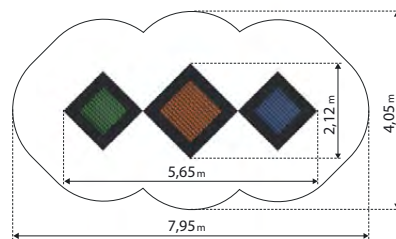
MS-SA-109

2 x Pako 125, 1 x Pako 150



L - 5,65m

W- 2,12m



TUTO 10

MS-SA-110

4 x Pako 125

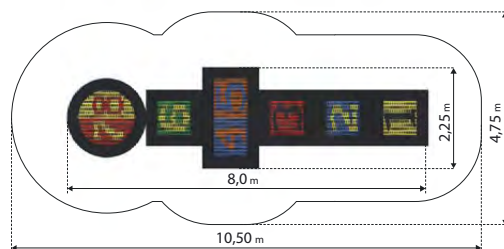
1 x Orta 125x220

1 x Rado 175




L - 8,0m

W- 2,25m





Inter-Play
creating moving space



Playgrounds



Sport equipment



Urban furniture



Spielplätze



Sportgeräte



Stadtmöbiliar

contact

Phone: +48 (91) 50 65 041
export@inter-play.eu

Kontakt

Handy: +49 (0) 160996 499 41
info@inter-play.eu

www.inter-play.eu

ul. Przybyszewskiego 19/2
71-277 Szczecin Poland